

ACCESSORI PICKUP.IT

ACCESSORI 4X4 - SUV - PICKUP - COMMERCIALI

MERCEDES CLASSE X

www.accessoripickup.it



CATALOGO ACCESSORI 2018

Allestimenti per veicoli pick-up

INDICE CATALOGO 2018

NOVITA'	P 05, 09, 13 P 18, 20
CERCHI IN LEGA NERI - PARAFANGHINI	P 03
TONNEAU COVER ALU UPSTONE	P 04, P 05
ACCESSORI PER TONNEAU COVER UPSTONE	P 06, P07
PROTEZIONI ANTERIORI / BULLBAR INOX OMOLOGATE CE	P 08
BLACK PACK (KIT DI ALLESTIMENTI IN COLORE NERO)	P 09
PEDANE LATERALI	P 10
TONNEAU COVER IN TELA E ROLL BAR	P 11
ROLL TOP COVER (COPERTURA A TAPPARELLA)	P 12, P 13
HARD TOP / COPERTURE RIGIDE SERIE V2 S LINE	P 14
HARD TOP / COPERTURE RIGIDE SERIE V2 SV	P 15
ROLL BAR	P 16
CONTENITORE CHIUSO PER CASSONE	P 17
BEDLINER / VASCA DI PROTEZIONE CASSONE	P 18
SISTEMA DI CHIUSURA CENTRALIZZATA DELLA SPONDA POST	P 18
SISTEMA DI CARICO / PORTAPACCHI A-RACK RIPIEGABILE	P 19
BEDSLIDE / SISTEMA DI CARICO A SCORRIMENTO	P 20
EZDOWN / AMMORTIZZATORI SPONDA POSTERIORE	P 20
DEFLETTORI COFANO E FINESTRINI	P 20
VERRICELLI E SUPPORTI / BARRE PORTAUTTO	P 21
ILLUMINAZIONE SUPPLEMENTARE	P 22
GANCI TRAINO - PROTEZIONI SOTTOSCOCCA	P 23

Scoprite il nuovo Roll Top Cover Extreme a pag. 13



NOVITA'



**ROLL TOP COVER
MODELLO EXTREME**



**COMPATIBILE
ROLL BAR e BARRE DE PORTATUTTO**

CERCHI RUOTA IN LEGA LEGGERA NERI



FORNITI MONTATI ED EQUILIBRATI SE SI
ORDINA IL PACK COMPLETO

Per l'ordine di un treno completo di cerchi e pneumatici è necessario installare un kit di parafanghini laterali supplementari. Controllare sempre se le misure proposte sono compatibili con la propria carta di circolazione.

KIT PARAFANANGHINI SUPPLEMENTARI
Ref : **FF428**

PNEUMATICI MICKEY THOMPSON BAJA
26S/60R18
Diamètre et largeur : 9 x 18
Ref : **DEJABA18**

CERCHI RUOTA IN LEGA LEGGERA
Ref : **DE-KLASSIC-B**

SENSORE DI PRESSIONE
Ref : **DE-CP428**



TONNEAU COVER UPSTONE IN ALLUMINIO

Carico massimo ammissibile su coperchio 100Kg.
Chiusura con serratura a chiave



MONTAGGIO SENZA FORARE IL VEICOLO



TONNEAU COVER ALLUMINIO
Ref : EVO428

MADE IN FRANCE

I ROLL BAR ILLUSTRATI SOTTO VENGONO FORNITI
CON LA TERZA LUCE STOP PER L'INSTALLAZIONE
SULLA CABINA
Ref : 3F



TONNEAU COVER BLACK



NOVITA'

TONNEAU COVER ALLUMINIO
Inox termolaccate in nero
Ref : EVO428B



MONTAGGIO SENZA FORARE IL VEICOLO

MADE IN FRANCE

I ROLL BAR ILLUSTRATI SOTTO VENGONO FORNITI
CON LA TERZA LUCE STOP PER L'INSTALLAZIONE
SULLA CABINA
Ref : 3F



ROLL BAR
Doppio tubo Ø 76
Inox termolaccate in nero
Ref : EURLB76AB

COPPIA DI BARRE PORTATUTTO DEDICATE
Opzionale specifico per i tonneau cover UPSTONE EVOLVE
Carico massimo totale 80Kg.
Alluminio nero
Ref : CROSSN09



TONNEAU COVER BLACK

UpStone **Evolve**

ACCESSOIRES UPSTONE

COPPIA DI BARRE PORTATUTTO DEDICATE

Opzionale specifico per i tonneau cover UPSTONE EVOLVE - Carico massimo totale 80Kg. Sul totale.

Alluminio nero

Ref : CROSSN09



MONTAGGIO SENZA FORARE IL VEICOLO

PORTA SCI O SNOWBOARD - 4 paia di sci o 2 tavole - Chiusura con chiave.

Ref : 940-220



PORTA BICICLETTA

Chiusura con chiave


una bicicletta

Ref : 940-010



ANELLI DI FISSAGGIO IN INOX

Ref : AC02 (Kit da 6 pezzi)



Si installano facilmente sulle canaline pre-esistenti ai bordi del coperchio e permettono fissare velocemente il carico

TONNEAU COVER IN ALLUMINIO



“EVOLVE” è l’ultima versione delle nostre coperture in alluminio, questo particolare tonneau cover è stato progettato in collaborazione con

PRO-FORM costruttore di parti auto globalmente riconosciuto dai maggiori fabbricanti di automobili, e viene totalmente fabbricato in Francia nei nostri stabilimenti.

Le principali evoluzioni rispetto al tradizionale modello comprendono sia aspetti tecnici che estetici.

.....
Nuovo sistema di montaggio senza forature.



TECNICA :

- Nuovo sistema di montaggio, non occorre forare il veicolo. Tempi di installazione: meno di un’ora.

- Sistema di chiusura del portellino del cassone del veicolo anch’esso installabile senza effettuare alcuna foratura

Montaggio e rimontaggio del coperchio facile e veloce per poter utilizzare il cassone per carichi od oggetti ingombranti.

.....
Sistema di bloccaggio della chiusura del coperchio pre-regolata che facilita l’installazione.




ESTETICA :

- I nostri tonneau cover in alluminio Upstone Evolve coprono uniformemente la totalità dello spazio del cassone con un sistema esclusivo senza alcuna parte esterna al coperchio.

- Nuove serrature con chiave con copertura in ABS integrata nel profilato di alluminio.

- Gamma di accessori complementari dedicati, quali roll-bar in inox lucidato, barre portatutto da carico per poter applicare un porta sci o un porta bicicletta.

.....
Smontaggio facile e rapido senza attrezzature.



A NOSTRO PARERE :

Con questa sua ultima evoluzione, la nuova versione “EVOLVE”, UPSTONE presenta delle soluzioni qualitative importanti richieste dai professionisti del settore, ma mantiene le caratteristiche e lo stile ricercati dell’utente finale.

.....
Nuova serratura con chiave.

PROTEZIONI ANTERIORI



OMOLOGAZIONE EUROPEA
Con certificato di omologazione Europea
Normativa 2005/66/C



MEDIUM BAR INOX
Tubo : \varnothing 63 mm
Inox : ECMED428

COMPATIBILE CON RADAR ADATTATIVO

SUPER BAR INOX
Tubo : \varnothing 76 mm
Inox : ECSPB428



CITY GUARD
Protezione anteriore bassa inox
Tubo : \varnothing 63 mm

Inox : SLF428
Nero : SLF428N



MONTAGGIO SENZA FORARE IL VEICOLO

PACK BLACK

EQUIPAGGIAMENTI DEDICATI IN COLORE NERO



PEDANE LATERALI OVAL INOX
Alluminio lucidato con appoggiapiedi
Antis-druciuolo e terminali inox
Versione classica in inox lucidato.

Nero : DSP428N



MONTAGGIO SENZA FORARE IL VEICOLO

PROTEZIONE ANTERIORE BASSA INOX OMOLOGAZIONE EUROPEA

Con certificato di omologazione Europea
Normativa 2005/66/C



COMPATIBILE CON RADAR ADATTATIVO E SENSORI PARCHEGGIO

MEDIUM BAR INOX
Tubo : \varnothing 63 mm

Nero : ECMED428N



COMPATIBILE CON RADAR ADATTATIVO E SENSORI PARCHEGGIO

SUPER BAR INOX
Tubo : \varnothing 76 mm

Nero : ECSPB428N

PEDANE LATERALI INOX

**PEDANE LATERALI
CON KIT DI MONTAGGIO**



MONTAGGIO SENZA FORARE IL VEICOLO

PEDANE LATERALI OVAL INOX
Alluminio lucidato con appoggiapiedi
Antis-druciuolo e terminali inox
Versione classica in inox lucidato.

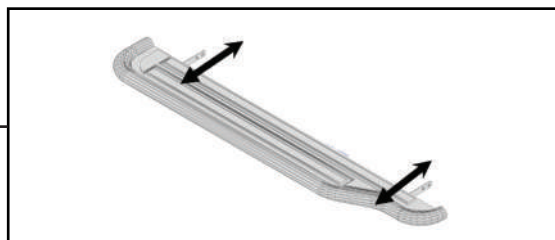
Ref : DSP428



PEDANE LATERALI TOTAL INOX IN TUBOLARE Ø 50 mm

Inox : P428IX

Nero : P428N



TONNEAU COVER IN TELA

ORA DISPONIBILE

Ref : SFTC428



MONTAGGIO SENZA FORARE ILVEICOLO

ROLL BAR CROMATO /ABS.

Ref : SFTR428

COMPATIBILE CON TONNEAU COVER IN TELA

ROLL BAR NERO

Ref : SFTR428B

GUARDA IL VIDEO www.marina4X4.com



UNA COPERTURA IN TELA DI ALTA GAMMA CON UN INCREDBILE RAPPORTO PREZZO/QUALITA'

- Installazione facile e rapida
- Montaggio senza forature sul veicolo
- Apertura e chiusura rapidi con inedito sistema a scatto che mantiene perfettamente in tensione la tela
- Compatibile con Bedliner (vasca di protezione) e ganci fermacarico originali
- Traverse in alluminio anti sfondamento per acqua o neve
- Tela nera ultraresistente con strato interno di pvc per resistere all'acqua
- Nero ultra resistente



L'apertura della copertura in tela è possibile unicamente dall'interno, quindi con sponda aperta, pertanto non potrà essere aperta nel caso la sponda sia chiusa a chiave.

TONNEAU COVER IN TELA

ROLL TOP COVER

MODELLO CLASSIC

TONNEAU COVER RIGIDO APRIBILE CON SISTEMA A TAPPARELLA



Ref : RTC428



I Roll-Top Cover CLASSIC e XTREME possono essere regolati nella loro apertura, grazie ad un sistema a scorrimento tipo "tapparella" in modo da rendere possibile il carico di oggetti voluminosi senza dover rimuovere il coperchio.

La loro struttura è costituita da lame in alluminio che garantiscono una lunga durata e la flessibilità anche a temperature estreme. N.B.: Per i veicoli non equipaggiati di chiusura con chiave della sponda posteriore, essa rimarrà libera anche in presenza del Roll-Top cover. (Per poter eventualmente permettere la chiusura sotto chiave completa del vano di carico si potrà considerare l'applicazione del sistema FC320 a pag.31)

Caratteristiche :

Lame di alluminio con la parte interna in vinile nero.



ROLL BAR

Compatibile con il roll top cover (Necessita forare i listelli laterali del Roll Top)

Inox : RTCR428 | Inox Nero : RTCR428B

ROLL TOP COVER MODELLO XTREME

RTC XTREME modello con i rails laterali rinforzati in alluminio
La progettazione ergonomica del sistema permette l'installazione di accessori aggiuntivi quali un kit di barre portatutto o un Roll-Bar specifico

Ref : XTC428

APERTURA DALL'INTERNO

NOVITA'



BARRE PORTATUTTO

Transversales optionnelles


Ref : CROSSX428

ROLL BAR INOX Ø 76

Ref : RLBX428

Foto in arrivo visibili sul sito

www.marina.com



Per i veicoli non equipaggiati di chiusura a chiave d'origine del portellone posteriore, questo non verrà chiuso dal sistema Roll Top Cover. Per poter mettere in sicurezza il carico e quindi rendere chiuso anche il portellone posteriore vedere a pag. 18 sistema di per integrare la chiusura del portellone con il sistema centralizzato del veicolo. Ref : FC701.



HARD TOP V2

VETRI LATERALI APRIBILI A SCORRIMENTO

IN VIA DI SVILUPPO

GUARDA IL VIDEO www.marina4X4.com



MONTAGGIO SENZA FORARE IL VEICOLO



CHIUSURA CENTRALIZZATA

Su portellone - Sistema comandabile con la chiave del veicolo

Dotazione di serie :

- Chiusura centralizzata per il portellone posteriore
- Barre longitudinali sul tetto (portata max 70Kg.)
- Rivestimento interno
- Vetri laterali oscurati apribili a scorrimento
- Vetro posteriore oscurato con sistema di sbrinamento elettrico
- 3° Luce stop
- Fornito con kit di fissaggio specifico ed istruzioni
- Luce interna a led a pile

VETRI APRIBILI A SCORRIMENTO

- FK428-1288 - BRONZO
- FK428-3142 - ROSSO
- FK428-5890 - BLU
- FK428-6580 - VERDE
- FK428-7259 - GRIGIO
- FK428-9139 - BIANCO CHISANA
- FK428-9291- NERO
- FK428-9389 - BIANCO BERING
- FK428-9988 - ARGENTO

ZZPEINT-HT - VERNICIATURA A RICHIESTA
CODICI COLORE MERCEDES AU CHOIX



HARD TOP S LINE V2 SERIE SV PORTELLINI LATERALI APRIBILI VERSO L'ALTO

IN VIA DI SVILUPPO

GUARDA IL VIDEO www.marina4X4.com



MONTAGGIO SENZA FORARE IL VEICOLO

Dotazione di serie :

- Chiusura centralizzata e con chiave
- Barre longitudinali portapacchi sul tetto portata 70Kg.
- Rivestimento interno vinile
- Cristallo posteriore oscurato con sistema di sbrinamento elettrico
- Vetri laterali apribili verso l'alto con pistoncini e con serratura a chiave
- Vetro centrale lato cabina apribile per (dove possibile) luce di passaggio nel cassone
- 3° Luce stop



CHIUSURA CENTRALIZZATA

Su portellone - Sistema comandabile con la chiave del veicolo

VETRI APRIBILI VERSO L'ALTO

FK428-1288 - BRONZO
FK428-3142 - ROSSO
FK428-5890 - BLU
FK428-6580 - VERDE
FK428-7259 - GRIGIO
FK428-9139 - BIANCO CHISANA
FK428-9291- NERO
FK428-9389 - BIANCO BERING
FK428-9988 - ARGENTO

ZZPEINT-HT - VERNICIATURA A RICHIESTA
CODICI COLORE MERCEDES AU CHOIX



ROLL BAR

ROLL BAR INOX Ø70 mm
 Con griglia di protezione
Ref : ME888CX



ROLL BAR INOX
 Doppio tubo Ø 76 mm
Ref : R428



ROLL BAR INOX NOIR
 Doppio tubo Ø 76 mm
Ref : RLL428



ROLL BAR INOX
 Doppio tubo Ø 76 mm
Ref : RLSSK428



ROLL BAR INOX NERO
 Double tubo Ø 76 mm
Ref : RLSSK428N

I ROLL BAR ILLUSTRATI SOTTO VENGONO FORNITI CON LA TERZA LUCE STOP PER L'INSTALLAZIONE SULLA CABINA
Ref : 3F

ROLL BAR INOX
 Doppio tubo Ø 76 mm
 Con modanatura laterale
Ref : CTRLB76N

ROLL BAR INOX NOIR
 Double tubo Ø 76 mm
 Con modanatura laterale
Ref : CTRLB76NB



MAXSIDE BOX



CASSA LATERALE IN ABS NERO
Applicazione universale laterale
Ref : BOX6



CASSE PORTA ATTREZZA
Misura : 1400 X 552 / H : 527 mm
Ref : BOX5



CASSE PORTA ATTREZZA
Misura : 1320 X 505 / H : 475 mm
Ref : BOX1

CASSE PORTA ATTREZZA
Misura : 1400 X 540 H : 540 mm
Ref : BOX2



CASSA ATTREZZI con DOPPIA APERTURA
Laterale (gran volume 263L.)
Misura : 1580 mm x 650 mm x (h) 466 mm
Ref : BOX4



CASSE PORTA ATTREZZATURE - MAXBOX

MAXBOX

BEDLINER

Senza bordi
Ref : BEDMAR428



Vasca di protezione del cassone, classica versione in polietilene termoformato ad alta densità permette una protezione efficace del vano di carico da colpi, graffi, ammaccature ed usura in genere.

Una soluzione su misura per il veicolo, non permette l'infiltrazione di acqua all'interno, si monta perfettamente sul cassone e si pulisce facilmente.

BEDMAT

- Installazione facile e rapida con ganci e bande di velcro
- Mousse di appoggio molto resistente con spessore 20mm e di facile manutenzione
- Superficie antiscivolo, antimacchia e imputrescibile
- Crea nel cassone una superficie totalmente piana e morbida



Applicazione universale per qualsiasi veicolo in quanto il tappeto è ritagliabile per poter dare una sagomatura personalizzata.

Misure 249 x 167CM

Ref : BEDMATUN
249 x 167CM




KIT SALVA TAPPETI IN PLASTICA NERA
Set anteriori + posteriori

Ref : EJ02

SISTEMA DI CHIUSURA CENTRALIZZATA DEL PORTELLINO

Permette di centralizzare la chiusura del portellone posteriore con il telecomando della chiave originale.

Ref : FC428



A-RACK PORTE CHARGE

Ref : AR-428



Caratteristiche :

- Rivoluzionario sistema ripiegabile sui bordi cassone
- Installazione facile e rapida senza forare il veicolo
- Fabbricato in robusto alluminio termolaccato
- Capacità di carico fino a 220 Kg.
- Compatibile con la presenza di vasca proteggi cassone senza bordi




MONTAGGIO SENZA FORARE IL VEICOLO

Compatibile con la vasca proteggi cassone senza bordi

- Fabbricato con materiali e soluzioni di alta qualità questo prodotto forma una struttura solida capace di sopportare carichi fino a 220Kg.
- Quando il sistema non viene utilizzato può essere ripiegato in posizione di riposo sulla esclusiva base fissata ai bordi del cassone, senza intralciare il vano di carico e senza modificare la linea estetica del veicolo.
- In qualche secondo il sistema A-RACK potrà essere ripiegato in un senso o nell'altro !!!

Sequenza del movimento :



BEDSLIDE PIANALE SCORREVOLE

PIANALE SCORREVOLE

Misure : 147 x 101

Carico massimo 600KG :

Ref : BEDSLIDE6



BEDSLIDE - semplicemente il miglior modo di caricare e scaricare il tuo pick-up.

Grazie alle sue guide scorrevoli potete effettuare le operazioni di carico e scarico semplicemente facendo scorrere verso l'esterno il pianale, cui portata è fino ad 1 tonnellata, e poi spingerlo nuovamente verso l'interno del veicolo, senza dover salire sul cassone del pick-up.

Il pianale è antisdrucciolo per assicurare che il carico non abbia movimenti ed è dotato nel suo perimetro di un bordo di alluminio di circa 10cm come ulteriore sicurezza di carico.

Al fine di garantire una utilizzazione ottimale del BEDSLIDE, il sistema è bloccabile in diverse posizioni in modo da assicurarne la stabilità in tutte le condizioni di utilizzo.

EZ DOWN - INNOVATIVO SISTEMA DI AMMORTIZZATORI PER LA SPONDA POSTERIORE

Disponibile da inizio 2018 anche in
versione con assistenza al sollevamento

Il kit EZ DOWN attenua l'apertura della sponda posteriore, assorbe la velocità di discesa e permette una apertura in tutta dolcezza, evitando che la porta possa aprirsi di colpo e causare danni a cose o all'operatore.



- Installazione facile e rapida (circa 15 min.)
- Non necessita forature o modifiche al veicolo

EZ DOWN KIT
Ref : EZ428



SUPER GUARD – PROTEZIONE COFANO
Ref : SPG428



KIT DEFLETTORI ARIA - Dark Smoke
Ref : SLW428

VERRICELLI



VERRICELLO ELETTRICO 12Volt 5400Kg

Verricello elettrico con tradizionale cavo acciaio (26mt.) tenuta stagna IP68, freni automatici, telecomando, gancio e rulliera. Disponibilità altri modelli con diverse portate

Ref : CBR0014



VERRICELLO ELETTRICO 12 volt 5500 Kg.

Verricello elettrico con cavo sintetico (26mt. Ø 9,5mm), tenuta stagna IP68, freni automatici, telecomando con funzionamento tradizionale e wireless, bocca passacavo in alluminio.

Ref : CBR0015

SUPPORTO VERRICELLO - HIDDEN KIT



Piastra di fissaggio verricello a scomparsa all'interno del paraurti originale
Compatibile anche per verricelli a cavo sintetico

Ref : C-428

Ref : C-428

BARRE PORTATUTTO DA TETTO



BARRE PORTATUTTO DA TETTO

In acciaio color nero.
Vendute al paio

Ref : CZ031

Per barre originali : CZ031-OEM



BARRE PORTATUTTO TRASVERSALI IN ALLUMINIO PER HARD-TOP

Montaggio sulle barre longitudinali originali del tetto. Distanza minima 86 cm (minimo) / massima 104 cm

Ref : CZ032

Per barre originali : CZ032-OEM



BARRE PORTATUTTO DA TETTO AERODINAMICHE

Modello in alluminio con sezione aerodinamica compatibili con la maggior parte di accessori per il fissaggio del carico.
Vendute al paio

Ref : CZ-HT1



PORTA SCI

4 e 6 paia di sci oppure 2 o 4 tavole snowboards.
Con sistema di chiusura

Ref : 940-220



PORTA KAYAK

Design profilato delle barre specifiche contribuisce a ridurre i fruscii aerodinamici del vento e la resistenza.

Ref : 940-620



SISTEMA di CHIUSURA CON CHIAVE

Per barre da tetto
Kit da 4 serrature

Ref : 932-014

ILLUMINAZIONE

KIT D'INSTALLAZIONE FARI SUPPLEMENTARI E BARRE A LED : PHI200

NOVITA'

ILLUMINAZIONE

FORNITE CON STAFFE DI FISSAGGIO



<p>BARRA LED 240W</p> <p>.....</p> <p>Misura : 106x8x8cm IP 68 30000 ore Alluminio termolaccato nero Temperatura colore : 60000k Ref : LA15</p>	<p>BARRA LED 180W</p> <p>.....</p> <p>Misura : 80x8x8cm IP 68 30000 ore Alluminio termolaccato nero Temperatura colore : 60000k Ref : LA16</p>	<p>BARRA LED 120W</p> <p>.....</p> <p>Misura : 52x8x8cm IP 68 30000 ore Alluminio termolaccato nero Temperatura colore : 60000k Ref : LA17</p>
--	---	---



SVARIATE MISURE DISPONIBILI
(Chiama per informazioni)

KIT DI FISSAGGIO PER ROLL BAR
 Ø76
Ref : LA10

NOVITA'



FARO GIREVOLE MOTORIZZATO A LED

Tenuta stagna : IP65
 Potenza Led : 30w
 Temperatura colore : 6000K
 Fissaggio : a magnete
Ref : LA08
 Regolabile dall'interno dell'abitacolo con telecomando senza fili



FARI SUPPLEMENTARI INOX

Ø 16 / 100 W (Venduti singolarmente)
 Inox - ref : PHI01
 Inox Nero : PHI01N

KIT D'INSTALLAZIONE FARI SUPPLEMENTARI
 Ref : PHI02



SUPPORTO FARI SUPPLEMENTARI INOX

Il paio
 Ø 60 : SPF/IX60
 Ø 63 : SPF/IX63
 Ø 70 : SPF/IX70
 Ø 76 : SPF/IX76

GANCIO TRAINO

ATTENZIONE ALCUNI DEI SISTEMI DI TRAINO ESPOSTI POTREBBERO NON ESSERE OMOLOGABILI SUL TERRITORIO ITALIANO

3500 KG

Ref : AGD2121

CABLAGGIO ELETTRICO

7 Poli : J12428

13 Poli : J21428



GANCIO DI TRAINO TIPO MILITARE

attacco a due fori con interasse 90 mm e \varnothing 17 mm

Ref : 0101413

Attacco a 4 fori con interasse 90x50 \varnothing 17 mm

Ref : 0101412



GANCIO DI TRAINO MISTO

Si fissa con attacco a 4 fori con interasse 90x50 \varnothing 17 mm

Ref : 0101372



PROTEZIONI MECCANICA SOTTOSCOCCA



Versioni in Acciaio

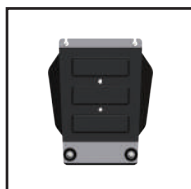

Le piastre di protezione in acciaio hanno uno spessore di 3mm e sono fabbricate con materia prima di alta qualità trattata per poter resistere ad urti ed intemperie al pari dei modelli in alluminio. In caso di forte urto le nostre piastre sono progettate in modo che si possano deformare per poter assorbire adeguatamente il forte choc e quindi preservare la meccanica e limitare l'incidenza

dell'urto sul telaio del veicolo. Anche in questo caso le piastre sono disegnate per potersi accoppiare esattamente con il telaio del veicolo, consentendo un montaggio facile e senza particolari modifiche.


Versioni in Alluminio

Nuovo sistema di stampaggio dell'alluminio che permette di fabbricare le piastre con materia prima di alta qualità, in modo da potersi accoppiare esattamente con il telaio del veicolo, garantendo una protezione totale della meccanica anche nelle condizioni più estreme.

PROTEZIONI IN ACCIAIO 3 mm



PROTEZIONI IN ALLUMINIO 6 mm



AL SERVIZIO DEI PROFESSIONISTI DA 34 ANNI!

marina4x4
a c c e s s o i r e s

Ufficio Italiano :

Via M.Novaro 1/1 - 16143 GENOVA - ITALIA

TEL : +39.010.514.986 - Port. : +39 346.680.52.09

www.accessoripickup.it - g.molinari@marina4x4.com

Sede :

Parc d'Activités de Sophia Antipolis - 651, rue Henri Laugier

06600 ANTIBES - FRANCE

TÉL : +33.4.92.910.910 - FAX : +33.4.92.91.05.90

www.marina4x4.com - g.molinari@marina4x4.com



marina4x4
a c c e s s o i r e s